



PRECIOS FORESTALES

Junio 2011

INSTITUTO FORESTAL

Boletín N° 137





BOLETÍN

DE

PRECIOS FORESTALES

2 0 1 1

Nº 137

JUNIO



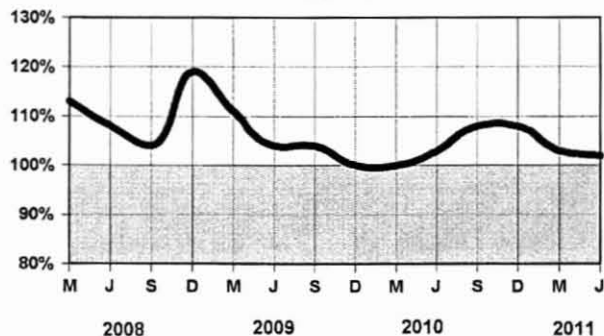
INFOR
Instituto Forestal

INDICE DE PRECIOS REALES DE LOS PRINCIPALES PRODUCTOS FORESTALES DE PINO RADIATA

DICIEMBRE 2009 = 100
DEFLACTOR: IPM-CHILE

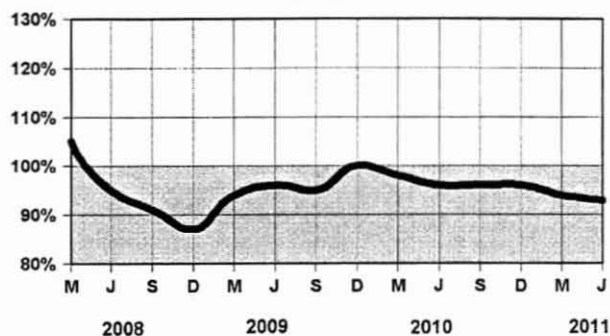
TROZAS ASERRABLES VIII REGION

PUESTO ASERRADERO



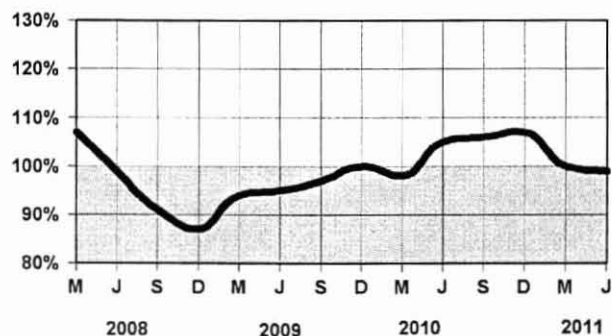
TROZAS PULPABLES VII Y VIII REGIONES

PUESTO PLANTA



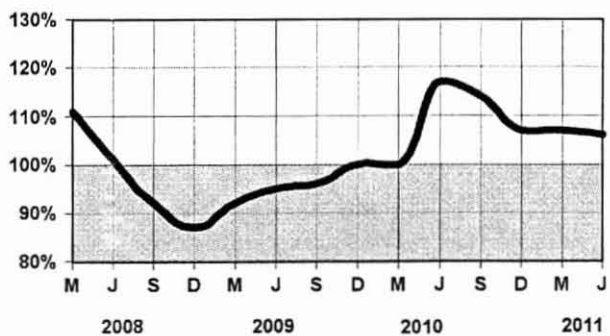
MADERA ASERRADA VIII REGION

PUESTO ASERRADERO



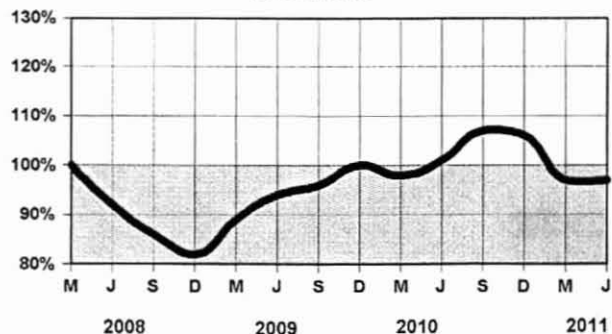
MADERA ASERRADA R.M.

PUESTO BARRACA



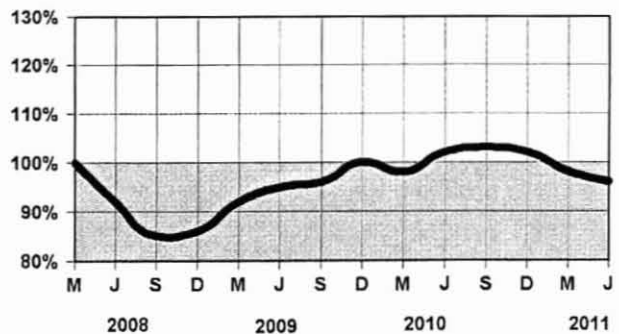
MADERA ELABORADA VIII REGION

PUESTO BARRACA



MADERA ELABORADA R.M.

PUESTO BARRACA



PRESENTACIÓN

Al término del primer semestre del año, el comportamiento de los precios nominales de los principales productos de pino radiata, comercializados en el país, presentan un comportamiento a la baja comparado con Diciembre de 2010.

El precio de las trozas aserrables de pino radiata, puesta en aserradero de la VIII Región, muestra una disminución de 1,5%.

Por su parte, la madera aserrada de pino radiata, puesta en aserradero de la VIII Región y la madera elaborada puesta en barraca de la VIII Región, experimentó una caída de 3,1% y 4,5%, respectivamente.

El precio de la madera elaborada de pino radiata, puesta en barraca de la Región Metropolitana, bajo un 1,9%. Contrariamente, la madera aserrada, puesta en barraca de la Región Metropolitana, aumento un 3,3%.

En tanto, el precio de la madera pulpable de pino radiata, puesta en planta de la VII y VIII regiones, subió un 1%.

En esta edición, se presentan precios de plantas y semillas forestales. Al respecto, el precio de las plantas de pino radiata a raíz desnuda es de \$27.667 por mil plantas, puestas en vivero de la VIII Región, lo que indica un retroceso en su valor de un 1,2% al compararlo con el año anterior.

CONTENIDO

PRECIOS DE PRODUCTOS FORESTALES.....	1
Productos Silvícolas.....	1
Madera en Trozas.....	2
Polines y Postes.....	3
Maderas Tratadas.....	4
Madera Aserrada.....	5
Madera Dimensionada y Cepillada.....	6
Tableros y Chapas.....	9
 TARIFAS DE FLETES.....	 10

PRECIOS DE PRODUCTOS FORESTALES					
ESPECIFICACIÓN	REGIÓN	PROVINCIA	UNIDAD	PRECIO	
				PROMEDIO	MÁXIMO
PRODUCTOS SILVICOLAS					
SEMILLAS					
ACACIA DEALBATA SELECCIONADA	VIII	CONCEPCION	\$/kg	300.000	
ACACIA MEARNSII SELECCIONADA	VIII	CONCEPCION	\$/kg	300.000	
ACACIA MELANOXYLON SELECCIONADA	VIII	CONCEPCION	\$/kg	300.000	
PINO OREGON SELECCIONADA	VIII	CONCEPCION	\$/kg	380.000	
RAULI SELECCIONADA cosecha 2006-2008	VIII	CONCEPCION	\$/kg	580.000	
ROBLE SELECCIONADA cosecha 2006-2008	VIII	CONCEPCION	\$/kg	580.000	
PLANTAS FORESTALES					
	<u>CLASIFICACION</u>				
ACACIA DEALBATA	1 S	VIII	CONCEPCION	\$/1000 un	120.000
ACACIA MEARNSII	1 S	VIII	CONCEPCION	\$/1000 un	120.000
ACACIA MELANOXYLON	1 S	VIII	CONCEPCION	\$/1000 un	120.000
ALAMO		VII	LINARES	\$/1000 un	550.000
	2 a 3 m	XIV	VALDIVIA	\$/1000 un	350.000
	3 a 4 m	XIV	VALDIVIA	\$/1000 un	380.000
	2 a 2,5 m	X	OSORNO	\$/1000 un	250.000
	mayor a 4 m	XIV	VALDIVIA	\$/1000 un	450.000
	1,5 a 2,5 m	IX	MALLECO	\$/1000 un	350.000
	3,5 a 4,5 m	X	OSORNO	\$/1000 un	300.000
ARAUCARIA	2:0	XIV	VALDIVIA	\$/unidad	400
AVELLANO	5 M	IX	MALLECO	\$/unidad	2.000
CANELO	2 M	VIII	NUBLE	\$/unidad	1.500
CASTANO	1:3	IX	MALLECO	\$/unidad	200
	2:3	X	OSORNO	\$/unidad	400
CIPRES MACROCARPA	1:1	X	LLANQUIHUE	\$/unidad	350
	1 S	VIII	NUBLE	\$/unidad	140
COIGUE	1:0	XIV	VALDIVIA	\$/1000 un	150.000
	1:1	XIV	VALDIVIA	\$/1000 un	200.000
	2:0	X	LLANQUIHUE	\$/unidad	250
	2:0	X	OSORNO	\$/unidad	250
	1 T	XIV	VALDIVIA	\$/unidad	400
	1 S	VIII	NUBLE	\$/unidad	140
ENCINA	1:3	IX	MALLECO	\$/unidad	150
	2:0	X	LLANQUIHUE	\$/unidad	300
	2:0	X	OSORNO	\$/unidad	300
EUCALYPTUS GLOBULUS	1:0	VIII	CONCEPCION	\$/1000 un	25.000
	1 M	V	QUILLOTA	\$/1000 un	210.000
	1 M	V	SAN ANTONIO	\$/1000 un	100.000
	1 S	VII	LINARES	\$/1000 un	52.500
	1 S	VII	TALCA	\$/1000 un	50.000
	1 S	VIII	ARAUCO	\$/1000 un	42.017
	1 S	VIII	BIO BIO	\$/1000 un	50.000
	1 S	VIII	CONCEPCION	\$/1000 un	48.400
	1 S	VIII	NUBLE	\$/1000 un	60.000
	1 S	X	LLANQUIHUE	\$/1000 un	60.000
	1 S	XIV	VALDIVIA	\$/1000 un	49.000
	2 S	XIV	VALDIVIA	\$/1000 un	50.000
EUCALYPTUS GLOBULUS MEJORADA	1 S	VII	TALCA	\$/1000 un	70.000
	1 S	VIII	ARAUCO	\$/1000 un	50.420
	1 S	VIII	CONCEPCION	\$/1000 un	68.000
EUCALYPTUS NITENS	1 S	VIII	BIO BIO	\$/1000 un	55.000
	1 S	VIII	CONCEPCION	\$/1000 un	70.000
	1 S	X	LLANQUIHUE	\$/1000 un	65.000
	1 S	XIV	VALDIVIA	\$/1000 un	52.000
HUALO	1 S	VIII	CONCEPCION	\$/1000 un	1.200.000
LENGA	1:0	XIV	VALDIVIA	\$/1000 un	150.000
	1:1	X	LLANQUIHUE	\$/unidad	400
PEUMO	2 M	VIII	NUBLE	\$/unidad	1.200
PINO CONTORTA	1:0	XIV	VALDIVIA	\$/1000 un	70.000
PINO OREGON	1:0	XIV	VALDIVIA	\$/1000 un	180.000
	1:1	XIV	VALDIVIA	\$/1000 un	180.000
	1:2	XIV	VALDIVIA	\$/1000 un	200.000
	2:0	X	LLANQUIHUE	\$/1000 un	250.000
	2:0	X	OSORNO	\$/1000 un	250.000

ESPECIFICACIÓN		REGIÓN	PROVINCIA	UNIDAD	PRECIO	
					PROMEDIO	MÁXIMO
PINO PONDEROSA	1:0	XIV	VALDIVIA	\$/1000 un	85.000	
PINO RADIATA	1:0	VII	TALCA	\$/1000 un	30.000	
	1:0	VIII	BIO BIO	\$/1000 un	25.000	
	1:0	VIII	CONCEPCION	\$/1000 un	29.000	
	1:0	VIII	NUBLE	\$/1000 un	29.000	
	1:0	XIV	VALDIVIA	\$/1000 un	40.000	45.000
	1 S	VII	LINARES	\$/1000 un	43.500	47.000
	1 S	VII	TALCA	\$/1000 un	49.500	50.000
	1 S	VIII	CONCEPCION	\$/1000 un	43.333	45.000
	1 S	X	LLANQUIHUE	\$/1000 un	55.000	
	1 S	XIV	VALDIVIA	\$/1000 un	47.500	50.000
PINO RADIATA MEJORADA	1 S	VIII	ARAUCO	\$/1000 un	42.017	
	1 S	VIII	CONCEPCION	\$/1000 un	57.600	65.000
QUILLAY	2 M	VIII	NUBLE	\$/unidad	1.250	
	1 S	VII	LINARES	\$/unidad	160	
	1 S	VIII	NUBLE	\$/unidad	140	
RAULI	1:0	XIV	VALDIVIA	\$/1000 un	250.000	
	2:0	X	OSORNO	\$/unidad	250	
	1 S	VIII	CONCEPCION	\$/1000 un	450.000	
	1 S	VIII	NUBLE	\$/unidad	140	
	1 S	XIV	VALDIVIA	\$/unidad	210	
ROBINIA	1 S	VIII	CONCEPCION	\$/1000 un	350.000	
ROBLE	1:0	XIV	VALDIVIA	\$/1000 un	200.000	
	1:1	X	LLANQUIHUE	\$/unidad	325	
	1:1	XIV	VALDIVIA	\$/1000 un	200.000	
	2:0	X	OSORNO	\$/unidad	250	
	1 S	VIII	CONCEPCION	\$/1000 un	450.000	
	1 S	VIII	NUBLE	\$/unidad	140	
	1 S	XIV	VALDIVIA	\$/unidad	185	
ULMO	1 S	X	LLANQUIHUE	\$/unidad	500	
CARBON,LEÑA Y OTROS						
LEÑA EUCALIPTO	p/chimenea	V	SAN ANTONIO	\$/t	75.630	
LEÑA NATIVA		VIII	BIO BIO	\$/m stereo	20.000	
MADERA EN TROZAS						
TROZAS PARA PULPA (PUERTO PLANTA)						
EUCALIPTO SIN CORTEZA		VIII	ARAUCO	\$/mr	39.000	
		VIII	BIO BIO	\$/mr	28.500	
		VIII	CONCEPCION	\$/mr	43.000	
		XIV	VALDIVIA	\$/mr	34.000	
EUCALYPTUS NITENS SIN CORTEZA		VIII	ARAUCO	\$/mr	25.000	
		VIII	BIO BIO	\$/mr	21.000	
PINO RADIATA CON CORTEZA		VII	TALCA	\$/mr	19.250	20.000
		VIII	ARAUCO	\$/mr	18.500	
		VIII	BIO BIO	\$/mr	18.500	
		VIII	CONCEPCION	\$/mr	27.000	
		IX	MALLECO	\$/mr	18.500	
		XIV	VALDIVIA	\$/mr	18.500	19.000
	mayor a 16 cm	XIV	VALDIVIA	\$/mr	20.500	
TROZAS PARA PULPA (PUERTO CANCHA)						
PINO RADIATA CON CORTEZA		IX	CAUTIN	\$/mr	13.350	15.400
TROZAS PARA ASERRAR (PUERTO ASERRADERO)						
COIGUE		IX	MALLECO	\$/m3	35.200	44000
		XIV	VALDIVIA	\$/m3	50.600	
LENGA		IX	MALLECO	\$/m3	35.200	
PINO OREGON		IX	CAUTIN	\$/m3	44.000	
		XIV	VALDIVIA	\$/m3	39.600	

ESPECIFICACIÓN		REGIÓN	PROVINCIA	UNIDAD	PRECIO	
					PROMEDIO	MÁXIMO
PINO RADIATA		VII	TALCA	\$/m3	27.000	
		VIII	ARAUCO	\$/m3	23.000	
		VIII	BIO BIO	\$/m3	21.576	21.809
		VIII	CONCEPCION	\$/m3	23.000	
		VIII	NUBLE	\$/m3	23.084	23.367
		IX	CAUTIN	\$/m3	21.566	24.000
		XIV	VALDIVIA	\$/m3	26.500	28.800
	20 a 22 cm d	VIII	NUBLE	\$/m3	21.030	
	22 a 24 cm d	VIII	NUBLE	\$/m3	22.432	
	24 a 26 cm d	VIII	BIO BIO	\$/m3	21.263	21.497
	24 a 26 cm d	IX	CAUTIN	\$/m3	21.497	
	26 a 28 cm d	VIII	NUBLE	\$/m3	24.301	
	26 a 28 cm d	IX	CAUTIN	\$/m3	22.432	
	28 a 30 cm d	VIII	BIO BIO	\$/m3	22.432	22.666
	28 a 30 cm d	VIII	NUBLE	\$/m3	24.768	
	28 a 30 cm d	IX	CAUTIN	\$/m3	23.133	
	30 a 32 cm d	VIII	NUBLE	\$/m3	25.236	
	30 a 32 cm d	IX	CAUTIN	\$/m3	23.834	
	32 a 34 cm d	VIII	BIO BIO	\$/m3	24.301	
	mayor 36 cm d	VIII	BIO BIO	\$/m3	25.469	25.703
	mayor 40 cm d	IX	CAUTIN	\$/m3	26.170	
RAULI		IX	MALLECO	\$/m3	41.800	44.000
ROBLE HUALLE		IX	CAUTIN	\$/m3	44.000	
		IX	MALLECO	\$/m3	28.600	30.800
		XIV	VALDIVIA	\$/m3	33.000	
TROZAS PARA CHAPAS (PUESTO PLANTA)						
CANELO		XIV	VALDIVIA	\$/m3	27.200	
OLIVILLO		XIV	VALDIVIA	\$/m3	44.200	
PINO RADIATA	PODADO	XIV	VALDIVIA	\$/m3	27.000	
ROBLE HUALLE		XIV	VALDIVIA	\$/m3	46.000	
TEPA		XIV	VALDIVIA	\$/m3	44.200	
TINEO		XIV	VALDIVIA	\$/m3	44.200	
ULMO		XIV	VALDIVIA	\$/m3	44.200	
POLINES Y POSTES						
POLINES IMPREGNADOS (PUESTO PLANTA IMPREGNADORA)						
PINO RADIATA	2- 3" x 2.4 m	V	SAN ANTONIO	\$/unidad	1.092	
	2- 3" x 2.4 m	VI	COLCHAGUA	\$/unidad	1.244	
	2- 3" x 2.4 m	VII	CURICO	\$/unidad	1.168	
	2- 3" x 2.4 m	VII	TALCA	\$/unidad	1.000	
	2- 3" x 2.4 m	RM	CHACABUCO	\$/unidad	1.050	
	2- 3" x 2.4 m	RM	SANTIAGO	\$/unidad	1.092	
	3- 4" x 2.4 m	V	SAN ANTONIO	\$/unidad	1.345	
	3- 4" x 2.4 m	VI	COLCHAGUA	\$/unidad	1.576	
	3- 4" x 2.4 m	VII	CURICO	\$/unidad	1.521	
	3- 4" x 2.4 m	VII	TALCA	\$/unidad	1.300	
	3- 4" x 2.4 m	RM	CHACABUCO	\$/unidad	1.450	
	3- 4" x 2.4 m	RM	SANTIAGO	\$/unidad	1.580	1.740
	4- 5" x 3.0 m	VI	COLCHAGUA	\$/unidad	4.762	
	4- 5" x 3.0 m	VII	CURICO	\$/unidad	3.630	
	4- 5" x 3.0 m	VII	TALCA	\$/unidad	2.800	
	4- 5" x 3.0 m	RM	CHACABUCO	\$/unidad	2.960	
	4- 5" x 3.0 m	RM	SANTIAGO	\$/unidad	3.166	3.240
	4- 5" x 2.4 m	V	SAN ANTONIO	\$/unidad	1.765	
	5- 6" x 3.0 m	VI	COLCHAGUA	\$/unidad	5.605	
	5- 6" x 3.0 m	VII	CURICO	\$/unidad	5.882	
	5" x 3.2 m	V	SAN ANTONIO	\$/unidad	5.042	
	7- 9" x 3.5 m	RM	SANTIAGO	\$/unidad	16.800	
	8-10" x 3.5 m	VII	TALCA	\$/unidad	19.800	

ESPECIFICACIÓN		REGIÓN	PROVINCIA	UNIDAD	PRECIO		
					PROMEDIO	MÁXIMO	
POSTES IMPREGNADOS (PUESTO PLANTA IMPREGNADORA)							
PINO RADIATA	5- 6" x 6.0 m	VI	COLCHAGUA	\$/unidad	21.640		
	5- 6" x 6.0 m	VII	CURICO	\$/unidad	21.000		
	5- 6" x 6.0 m	RM	SANTIAGO	\$/unidad	20.674	22440	
	5- 6" x 8.0 m	VI	COLCHAGUA	\$/unidad	32.970		
	6- 7" x 6.0 m	V	SAN ANTONIO	\$/unidad	29.412		
	6- 7" x 6.0 m	VI	COLCHAGUA	\$/unidad	27.200		
	6- 7" x 6.0 m	VII	CURICO	\$/unidad	24.369		
	6- 7" x 6.0 m	RM	CHACABUCO	\$/unidad	20.790		
	6- 7" x 6.0 m	RM	SANTIAGO	\$/unidad	21.429		
	6- 7" x 8.0 m	VI	COLCHAGUA	\$/unidad	40.730		
	6- 7" x 8.0 m	VII	CURICO	\$/unidad	35.294		
	7- 8" x 6.0 m	VII	CURICO	\$/unidad	28.571		
	7- 8" x 8.0 m	VII	CURICO	\$/unidad	36.974		
MADERAS TRATADAS							
MADERAS IMPREGNADAS (PUESTO PLANTA IMPREGNADORA)							
PINO RADIATA MADERA DIMENSIONADA	4.0 kg/m3	V	SAN ANTONIO	\$/m3	142.639		
	4.0 kg/m3	VII	TALCA	\$/m3	150.350		
	4.0 kg/m3	VIII	ARAUCO	\$/m3	171.884	180.323	
	4.0 kg/m3	VIII	BIO BIO	\$/m3	123.675		
	4.0 kg/m3	IX	CAUTIN	\$/m3	121.751	149.429	
	4.0 kg/m3	X	LLANQUIHUE	\$/m3	150.350		
	4.0 kg/m3	X	OSORNO	\$/m3	121.735	123.675	
	4.0 kg/m3	RM	CHACABUCO	\$/m3	121.250		
	4.0 kg/m3	RM	SANTIAGO	\$/m3	118.983	124.306	
	4.0 kg/m3	V	SAN ANTONIO	\$/m3	163.009		
PINO RADIATA MADERA ELABORADA	4.0 kg/m3	VII	TALCA	\$/m3	160.050		
	4.0 kg/m3	VIII	ARAUCO	\$/m3	181.148	184.300	
	4.0 kg/m3	VIII	BIO BIO	\$/m3	162.475		
	4.0 kg/m3	IX	CAUTIN	\$/m3	143.544	171.157	
	4.0 kg/m3	X	LLANQUIHUE	\$/m3	179.450		
	4.0 kg/m3	X	OSORNO	\$/m3	154.545	164.900	
	4.0 kg/m3	RM	CHACABUCO	\$/m3	145.500		
	4.0 kg/m3	RM	SANTIAGO	\$/m3	129.333	135.800	
	SERVICIO DE IMPREGNACION (PUESTO PLANTA IMPREGNADORA)						
	PINO RADIATA MADERA DIMENSIONADA	4.0 kg/m3	VII	TALCA	\$/m3	27.888	
4.0 kg/m3		IX	CAUTIN	\$/m3	26.675		
4.0 kg/m3		RM	SANTIAGO	\$/m3	26.675		
6.4 kg/m3		VII	CURICO	\$/m3	48.500		
PINO RADIATA MADERA ELABORADA	4.0 kg/m3	VII	TALCA	\$/m3	27.888		
	4.0 kg/m3	IX	CAUTIN	\$/m3	26.675		
	4.0 kg/m3	RM	CHACABUCO	\$/m3	29.100		
	4.0 kg/m3	RM	SANTIAGO	\$/m3	26.675		
MADERA SECA EN HORNO (PUESTO BARRACA)							
COIGUE MADERA DIMENSIONADA I-IV	8-10% CH	XIV	VALDIVIA	\$/m3	339.200		
COIGUE MADERA DIMENSIONADA V	8-10% CH	XIV	VALDIVIA	\$/m3	296.800		
PINO RADIATA MADERA DIMENSIONADA	18% CH	RM	SANTIAGO	\$/m3	120.797	129.592	
PINO RADIATA MADERA DIMENSIONADA	12% CH	VIII	BIO BIO	\$/m3	111.550		
PINO RADIATA MADERA ELABORADA	18% CH	RM	SANTIAGO	\$/m3	138.007	140.214	
RAULI MADERA DIMENSIONADA I-IV	8-10% CH	XIV	VALDIVIA	\$/m3	610.560		
RAULI MADERA DIMENSIONADA V	8-10% CH	XIV	VALDIVIA	\$/m3	460.040		

ESPECIFICACIÓN		REGIÓN	PROVINCIA	UNIDAD	PRECIO	
					PROMEDIO	MÁXIMO
ESTRUCTURAS LAMINADAS (PUESTO PLANTA)						
ELEMENTOS CURVOS PINO RADIATA		RM	SANTIAGO	\$/m3	676.783	698.615
ELEMENTOS RECTOS PINO RADIATA		RM	SANTIAGO	\$/m3	622.204	633.120
MADERA ASERRADA						
MADERA ASERRADA (PUESTO ASERRADERO)						
CASTANO		VIII	BIO BIO	\$/m3	212.000	
	seco	VIII	BIO BIO	\$/m3	339.200	
CIPRES MACROCARPA	seco	VIII	BIO BIO	\$/m3	212.000	
COIGUE		XIV	VALDIVIA	\$/m3	296.800	
	I	XI	COYHAIQUE	\$/m3	195.040	
	V	XIV	VALDIVIA	\$/m3	233.200	
	I-V	IX	MALLECO	\$/m3	137.800	148.400
	seco	IX	MALLECO	\$/m3	296.800	
	verde	XI	AYSEN	\$/m3	164.978	169.600
	seco I-V	IX	MALLECO	\$/m3	241.680	254.400
EUCALIPTO		VIII	BIO BIO	\$/m3	212.000	
LENGA	I	XI	COYHAIQUE	\$/m3	234.613	254.400
	II	XI	COYHAIQUE	\$/m3	168.862	190.800
	I-V	IX	MALLECO	\$/m3	190.800	
	verde	XI	AYSEN	\$/m3	185.288	
	verde	XI	CAPITAN PRATS	\$/m3	124.698	
	verde	XI	GENERAL CARRERA	\$/m3	142.506	
	seco I-V	IX	MALLECO	\$/m3	296.800	
MANIO	seco	VIII	BIO BIO	\$/m3	254.400	
	seco	XI	COYHAIQUE	\$/m3	155.438	
	verde	XI	CAPITAN PRATS	\$/m3	178.165	
PINO OREGON		VIII	BIO BIO	\$/m3	137.875	169.750
PINO RADIATA		V	VALPARAISO	\$/m3	80.769	83.711
		VI	CARDENAL CARO	\$/m3	66.930	72.750
		VIII	ARAUCO	\$/m3	55.775	
		VIII	BIO BIO	\$/m3	58.200	
		VIII	CONCEPCION	\$/m3	58.200	
		VIII	NUBLE	\$/m3	58.200	
RAULI		XIV	VALDIVIA	\$/m3	530.000	
	V	XIV	VALDIVIA	\$/m3	373.120	
RAULI HUALLE		VIII	BIO BIO	\$/m3	161.120	
	seco	VIII	BIO BIO	\$/m3	212.000	
	I-V	IX	MALLECO	\$/m3	212.000	233.200
	seco I-V	IX	MALLECO	\$/m3	286.200	296.800
ROBLE HUALLE		VIII	BIO BIO	\$/m3	122.960	
	II	VIII	BIO BIO	\$/m3	127.200	
	I-V	IX	MALLECO	\$/m3	133.560	139.920
TEPA	verde	XI	AYSEN	\$/m3	126.861	
MADERA ASERRADA (PUESTO BARRACA)						
ALAMO		VI	CACHAPOAL	\$/m3	73.963	75.175
		VIII	NUBLE	\$/m3	58.200	
COIGUE		XIV	VALDIVIA	\$/m3	169.600	
PINO RADIATA		V	SAN ANTONIO	\$/m3	72.750	75.175
		VI	CACHAPOAL	\$/m3	76.792	80.025
		VI	CARDENAL CARO	\$/m3	61.110	
		VII	CAUQUENES	\$/m3	60.625	63.050
		VII	CURICO	\$/m3	72.750	
		VII	LINARES	\$/m3	67.900	
		VII	TALCA	\$/m3	64.990	67.900
		VIII	BIO BIO	\$/m3	63.050	
		VIII	NUBLE	\$/m3	61.838	63.050
		IX	CAUTIN	\$/m3	54.563	60.625
		IX	MALLECO	\$/m3	58.200	
		RM	SANTIAGO	\$/m3	75.175	77.600
		XIV	VALDIVIA	\$/m3	55.120	
ROBLE HUALLE		VIII	NUBLE	\$/m3	103.329	
		IX	MALLECO	\$/m3	97.520	
ULMO		XIV	VALDIVIA	\$/m3	169.600	

ESPECIFICACIÓN		REGIÓN	PROVINCIA	UNIDAD	PRECIO	
					PROMEDIO	MÁXIMO
CUARTONES (PUESTO BARRACA)						
PINO RADIATA CUARTON DE 3X3"		V	SAN ANTONIO	\$/unidad	1.345	
		V	VALPARAISO	\$/unidad	1.103	
		VI	CACHAPOAL	\$/unidad	1.760	1.933
		VI	COLCHAGUA	\$/unidad	1.534	1.681
		VII	CAUQUENES	\$/unidad	1.084	
		VII	TALCA	\$/unidad	1.849	
		VIII	BIO BIO	\$/unidad	1.357	1.434
		RM	SANTIAGO	\$/unidad	1.477	
PINO RADIATA CUARTON DE 4X4"		V	SAN ANTONIO	\$/unidad	2.101	
		V	VALPARAISO	\$/unidad	1.897	
		VI	CACHAPOAL	\$/unidad	2.583	2.731
		VI	COLCHAGUA	\$/unidad	2.479	2.773
		VII	CAUQUENES	\$/unidad	1.807	
		VII	LINARES	\$/unidad	2.119	
		VII	TALCA	\$/unidad	2.689	
		VIII	BIO BIO	\$/unidad	2.110	2.459
	RM	SANTIAGO	\$/unidad	2.361		
ASTILLAS SIN CORTEZA (PUESTO PLANTA)						
PINO RADIATA		VII	TALCA	\$/m stereo	5.141	
		VIII	ARAUCO	\$/m stereo	4.552	
		VIII	BIO BIO	\$/m stereo	5.972	
		XIV	VALDIVIA	\$/m stereo	6.000	
SUBPRODUCTOS DE ASERRADERO						
ASERRIN PINO RADIATA		XIV	VALDIVIA	\$/m stereo	3.500	
LAMPAZOS PINO RADIATA	con corteza	VIII	BIO BIO	\$/mr	10.500	
	con corteza	IX	MALLECO	\$/mr	10.500	
TAPAS PINO RADIATA		V	SAN ANTONIO	\$/unidad	593	639
		V	VALPARAISO	\$/unidad	406	
		VI	CACHAPOAL	\$/unidad	576	609
		VI	CARDENAL CARO	\$/unidad	420	
		VII	CAUQUENES	\$/unidad	546	
		VII	CURICO	\$/unidad	514	
		VII	LINARES	\$/unidad	525	546
		VII	TALCA	\$/unidad	507	600
		VIII	BIO BIO	\$/unidad	455	500
		RM	SANTIAGO	\$/unidad	627	720
MADERA DIMENSIONADA Y CEPILLADA						
MADERA DIMENSIONADA (PUESTO BARRACA Y DEPOSITO)						
ALAMO		VI	CACHAPOAL	\$/m3	144.676	163.009
		VIII	BIO BIO	\$/m3	86.961	97.000
		VIII	NUBLE	\$/m3	104.178	
		RM	SANTIAGO	\$/m3	168.392	
CANELO		X	CHILOE	\$/m3	114.014	121.137
CASTANO		VIII	BIO BIO	\$/m3	220.480	
CIPRES MACROCARPA		VIII	ARAUCO	\$/m3	171.042	
COIGUE		VI	CACHAPOAL	\$/m3	591.226	783.849
		X	CHILOE	\$/m3	130.401	136.104
		RM	SANTIAGO	\$/m3	459.701	
		XIV	VALDIVIA	\$/m3	233.200	
EUCALIPTO	Precepillado I-IV	XIV	VALDIVIA	\$/m3	397.712	
		RM	SANTIAGO	\$/m3	403.648	
		X	CHILOE	\$/m3	200.425	229.808
		RM	SANTIAGO	\$/m3	593.600	
MANIO	seco	X	CHILOE	\$/m3	336.698	356.287
		XIV	VALDIVIA	\$/m3	381.600	
OLIVILLO						

ESPECIFICACIÓN	REGIÓN	PROVINCIA	UNIDAD	PRECIO	
				PROMEDIO	MÁXIMO
PINO OREGON	VI	CACHAPOAL	\$/m3	231.750	285.055
	VIII	BIO BIO	\$/m3	170.668	222.615
	IX	CAUTIN	\$/m3	170.997	212.000
	X	OSORNO	\$/m3	180.599	242.500
	XI	AYSEN	\$/m3	140.747	160.357
	XI	COYHAIQUE	\$/m3	169.600	
PINO RADIATA	RM	SANTIAGO	\$/m3	155.200	
	XIV	VALDIVIA	\$/m3	201.400	212.000
	V	SAN ANTONIO	\$/m3	95.278	97.825
	V	VALPARAISO	\$/m3	129.810	145.500
	VI	CACHAPOAL	\$/m3	121.444	122.269
	VI	CARDENAL CARO	\$/m3	91.714	93.751
	VI	COLCHAGUA	\$/m3	109.634	121.444
	VII	CAUQUENES	\$/m3	82.620	87.640
	VII	CURICO	\$/m3	89.677	
	VII	LINARES	\$/m3	107.428	112.084
	VII	TALCA	\$/m3	88.774	114.072
	VIII	ARAUCO	\$/m3	107.112	118.437
	VIII	BIO BIO	\$/m3	93.547	101.850
	VIII	CONCEPCION	\$/m3	99.813	116.158
	VIII	NUBLE	\$/m3	101.935	110.047
	IX	CAUTIN	\$/m3	99.367	143.706
	IX	MALLECO	\$/m3	90.084	108.010
	X	LLANQUIHUE	\$/m3	80.025	
	X	OSORNO	\$/m3	87.086	89.725
	XI	COYHAIQUE	\$/m3	53.466	
	RM	CHACABUCO	\$/m3	92.150	
	RM	SANTIAGO	\$/m3	110.572	151.902
	XIV	VALDIVIA	\$/m3	103.025	121.250
RAULI	VI	CACHAPOAL	\$/m3	846.940	1.015.480
	VIII	ARAUCO	\$/m3	188.850	
RAULI HUALLE ROBLE HUALLE	RM	SANTIAGO	\$/m3	878.528	
	VIII	BIO BIO	\$/m3	211.534	249.227
	V	VALPARAISO	\$/m3	360.400	
	VI	CACHAPOAL	\$/m3	418.658	481.028
	VIII	ARAUCO	\$/m3	167.310	
	VIII	BIO BIO	\$/m3	141.044	150.647
	VIII	NUBLE	\$/m3	160.357	
	IX	CAUTIN	\$/m3	169.600	
	IX	MALLECO	\$/m3	140.146	171.042
	XIV	VALDIVIA	\$/m3	106.000	
	V	VALPARAISO	\$/m3	636.000	
ROBLE PELLIN TEPA TINEO ULMO	X	CHILOE	\$/m3	90.142	91.202
	X	CHILOE	\$/m3	130.401	136.104
	X	CHILOE	\$/m3	130.401	136.104
	XIV	VALDIVIA	\$/m3	254.400	
MADERA CEPILLADA (PUESTO BARRACA Y DEPOSITO)					
ALAMO	VI	CACHAPOAL	\$/m3	154.861	183.379
	VIII	BIO BIO	\$/m3	91.277	
	VIII	NUBLE	\$/m3	114.121	
	RM	SANTIAGO	\$/m3	187.938	
CANELO	V	VALPARAISO	\$/m3	530.000	
	X	CHILOE	\$/m3	129.447	138.945
CASTANO	V	VALPARAISO	\$/m3	593.600	
	VIII	BIO BIO	\$/m3	245.920	
CIPRES MACROCARPA COIGUE	VIII	ARAUCO	\$/m3	188.850	
	V	VALPARAISO	\$/m3	636.000	
	VI	CACHAPOAL	\$/m3	632.806	908.590
	X	CHILOE	\$/m3	144.287	146.068
	RM	SANTIAGO	\$/m3	505.662	
	XIV	VALDIVIA	\$/m3	254.400	
ENCINA EUCALIPTO	V	VALPARAISO	\$/m3	784.400	
	V	VALPARAISO	\$/m3	593.600	
	RM	SANTIAGO	\$/m3	474.880	

ESPECIFICACIÓN	REGIÓN	PROVINCIA	UNIDAD	PRECIO	
				PROMEDIO	MÁXIMO
LAUREL	V	VALPARAISO	\$/m3	593.600	
LENGA	V	VALPARAISO	\$/m3	636.000	
MANIO	V	VALPARAISO	\$/m3	720.800	
	X	CHILOE	\$/m3	228.918	244.054
	RM	SANTIAGO	\$/m3	641.088	
	X	CHILOE	\$/m3	352.747	374.138
	X	LLANQUIHUE	\$/m3	508.800	
OLIVILLO	V	VALPARAISO	\$/m3	636.000	
	XIV	VALDIVIA	\$/m3	424.000	
PINO OREGON	V	VALPARAISO	\$/m3	218.250	
	VI	CACHAPOAL	\$/m3	242.533	302.863
	VIII	BIO BIO	\$/m3	197.899	247.399
	IX	CAUTIN	\$/m3	204.676	254.400
	X	OSORNO	\$/m3	214.019	291.000
	RM	SANTIAGO	\$/m3	169.750	
	XIV	VALDIVIA	\$/m3	233.200	
PINO RADIATA	V	SAN ANTONIO	\$/m3	146.713	
	V	VALPARAISO	\$/m3	164.464	183.427
	VI	CACHAPOAL	\$/m3	133.133	138.565
	VI	CARDENAL CARO	\$/m3	98.843	101.899
	VI	COLCHAGUA	\$/m3	118.195	126.343
	VII	CAUQUENES	\$/m3	98.819	101.850
	VII	CURICO	\$/m3	142.639	
	VII	LINARES	\$/m3	121.759	122.269
	VII	TALCA	\$/m3	117.768	142.639
	VIII	ARAUCO	\$/m3	124.694	145.500
	VIII	BIO BIO	\$/m3	120.135	130.950
	VIII	CONCEPCION	\$/m3	118.476	122.269
	VIII	NUBLE	\$/m3	120.595	122.269
	IX	CAUTIN	\$/m3	130.989	150.496
	IX	MALLECO	\$/m3	102.713	122.269
	X	LLANQUIHUE	\$/m3	121.250	
	X	OSORNO	\$/m3	128.394	152.290
	RM	CHACABUCO	\$/m3	101.850	
	RM	SANTIAGO	\$/m3	130.708	163.833
	XIV	VALDIVIA	\$/m3	141.200	155.200
RAULI	V	VALPARAISO	\$/m3	1.060.000	
	VI	CACHAPOAL	\$/m3	873.652	1.068.904
	VIII	ARAUCO	\$/m3	206.658	
	RM	SANTIAGO	\$/m3	926.016	
	V	VALPARAISO	\$/m3	826.800	
RAULI HUALLE	VIII	BIO BIO	\$/m3	245.856	283.953
ROBLE HUALLE	V	VALPARAISO	\$/m3	360.400	
	VI	CACHAPOAL	\$/m3	454.295	481.028
	VIII	BIO BIO	\$/m3	164.597	168.074
	VIII	NUBLE	\$/m3	178.165	
	IX	CAUTIN	\$/m3	203.520	
	IX	MALLECO	\$/m3	153.205	185.288
TEPA	V	VALPARAISO	\$/m3	530.000	
	X	CHILOE	\$/m3	108.311	109.731
TINEO	X	CHILOE	\$/m3	144.287	146.068
ULMO	X	CHILOE	\$/m3	142.506	146.068
	XIV	VALDIVIA	\$/m3	296.800	
	X	LLANQUIHUE	\$/m3	508.800	
	X	LLANQUIHUE	\$/m3	360.400	

ESPECIFICACIÓN		REGIÓN	PROVINCIA	UNIDAD	PRECIO	
					PROMEDIO	MÁXIMO
TABLEROS Y CHAPAS						
TABLEROS DE PARTICULAS (PUESTO SANTIAGO)						
			PROCEDENCIA			
ENCHAPADO COIGUE	15.0 mm e	XIV	VALDIVIA	\$/m2	5.742	
ENCHAPADO ENCINA	15.0 mm e	XIV	VALDIVIA	\$/m2	10.408	
	18.0 mm e	XIV	VALDIVIA	\$/m2	10.761	
ENCHAPADO EUCALIPTO	15.0 mm e	XIV	VALDIVIA	\$/m2	6.471	7.758
	18.0 mm e	XIV	VALDIVIA	\$/m2	6.982	7.991
ENCHAPADO MANIO	15.0 mm e	XIV	VALDIVIA	\$/m2	6.563	
ENCHAPADO OLIVILLO	15.0 mm e	XIV	VALDIVIA	\$/m2	5.361	
ENCHAPADO PINO RADIATA	15.0 mm e	XIV	VALDIVIA	\$/m2	6.928	
FACILPLAC	8.0 mm e	XIV	VALDIVIA	\$/m2	1.692	
HIDRORESISTENTE	12.0 mm e	XIV	VALDIVIA	\$/m2	3.949	
MELAMINIZADO	(Bco.) 9.0 mm e	XIV	VALDIVIA	\$/m2	6.116	
	(Bco.) 15.0 mm e	XIV	VALDIVIA	\$/m2	5.784	
PANEL	24.0 mm e	XIV	VALDIVIA	\$/m2	4.064	
	32.0 mm e	XIV	VALDIVIA	\$/m2	5.164	
	45.0 mm e	XIV	VALDIVIA	\$/m2	6.581	
PLACA	12.0 mm e	XIV	VALDIVIA	\$/m2	3.134	
	15.0 mm e	XIV	VALDIVIA	\$/m2	3.641	
	24.0 mm e	XIV	VALDIVIA	\$/m2	5.795	
TABLEROS DE FIBRAS (PUESTO SANTIAGO)						
			PROCEDENCIA			
DUROLAC MADERA EUCALIPTO	(Entab.) 3.0 mm e	VIII	NUBLE	\$/m2	1.958	
DUROLAC MADERA PINO RADIATA	(Entab.) 3.0 mm e	VIII	NUBLE	\$/m2	1.958	
DUROLAC UNICOLOR	3.0 mm e	VIII	NUBLE	\$/m2	1.860	
MDF	9.0 mm e	VIII	NUBLE	\$/m2	4.004	
	12.0 mm e	VIII	NUBLE	\$/m2	4.240	
	12.0 mm e	VIII	CONCEPCION	\$/m2	5.194	
	15.0 mm e	VIII	NUBLE	\$/m2	5.003	
	15.0 mm e	VIII	CONCEPCION	\$/m2	6.133	
	18.0 mm e	VIII	NUBLE	\$/m2	5.914	
	20.0 mm e	VIII	CONCEPCION	\$/m2	7.997	
	25.0 mm e	VIII	NUBLE	\$/m2	8.417	
MDF ENCHAPADO EUCALIPTO	15.0 mm e	VIII	CONCEPCION	\$/m2	9.263	
MDF MELAMINA	(1C) 15.0 mm e	VIII	NUBLE	\$/m2	5.771	
	(1C) 15.0 mm e	VIII	CONCEPCION	\$/m2	6.903	
	MADERA 15.0 mm e	VIII	NUBLE	\$/m2	6.566	
OSB	9.5 mm e	XIV	VALDIVIA	\$/m2	3.307	
	11.1 mm e	XIV	VALDIVIA	\$/m2	3.853	
	15.1 mm e	XIV	VALDIVIA	\$/m2	4.634	
PLANCHA DECORADA	(Colon.) 3.0 mm e	VIII	NUBLE	\$/m2	1.283	
PLANCHA LISA	3.0 mm e	VIII	NUBLE	\$/m2	1.273	
	4.8 mm e	VIII	NUBLE	\$/m2	2.112	
CONTRACHAPADOS (PUESTO SANTIAGO)						
			PROCEDENCIA			
CORRIENTE	3.5 mm e	XIV	VALDIVIA	\$/m2	2.413	
	6.0 mm e	XIV	VALDIVIA	\$/m2	3.370	
	9.0 mm e	XIV	VALDIVIA	\$/m2	4.044	
	20.0 mm e	XIV	VALDIVIA	\$/m2	6.549	
ESTRUCTURAL PINO RADIATA	9.5 mm e	VIII	NUBLE	\$/m2	4.141	
	18.0 mm e	VIII	NUBLE	\$/m2	7.079	
MARINO	12.0 mm e	XIV	VALDIVIA	\$/m2	5637	
MOLDAJE	12.0 mm e	XIV	VALDIVIA	\$/m2	4340	

TARIFAS DE FLETES

ESPECIFICACIÓN	ORIGEN	DESTINO	UNIDAD	PRECIO	
				PROMEDIO	MÁXIMO
MADERA ASERRADA	CONSTITUCION	SANTIAGO	\$/m3	11.155	
	NACIMIENTO	COLLIPULLI	\$/m3	6.693	
	OSORNO	SANTIAGO	\$/t	30.000	
	PANGUIPULLI	SANTIAGO	\$/t	15.000	
	PLACILLA	CON - CON	\$/m3	4.452	
	PLACILLA	LA CALERA	\$/m3	5.809	
	PLACILLA	LA LIGUA	\$/m3	8.353	
	PLACILLA	LLAY LLAY	\$/m3	6.784	
	PLACILLA	LOS ANDES	\$/m3	7.759	
	PLACILLA	QUINTERO	\$/m3	5.554	
	PLACILLA	SAN ANTONIO	\$/m3	8.353	
	PLACILLA	SAN FELIPE	\$/m3	7.462	
	PLACILLA	SANTIAGO	\$/m3	8.353	
	PLACILLA	VALPARAISO	\$/m3	3.731	
	PLACILLA	VILLA ALEMANA	\$/m3	4.706	
	PLACILLA	VIA DEL MAR	\$/m3	3.731	
MADERA ASERRADA EN BASAS	PLACILLA	CON - CON	\$/m3	4.706	
	PLACILLA	LA CALERA	\$/m3	6.021	
	PLACILLA	LA LIGUA	\$/m3	8.692	
	PLACILLA	LLAY LLAY	\$/m3	7.081	
	PLACILLA	LOS ANDES	\$/m3	8.056	
	PLACILLA	QUINTERO	\$/m3	5.809	
	PLACILLA	SAN ANTONIO	\$/m3	8.692	
	PLACILLA	SAN FELIPE	\$/m3	7.802	
	PLACILLA	SANTIAGO	\$/m3	8.692	
	PLACILLA	VALPARAISO	\$/m3	3.943	
	PLACILLA	VILLA ALEMANA	\$/m3	4.918	
	PLACILLA	VIA DEL MAR	\$/m3	3.943	
MADERA DIMENSIONADA	CONSTITUCION	SANTIAGO	\$/m3	9.700	
	VIII REGION	ANTOFAGASTA	\$/m3	57.656	
	VIII REGION	ARICA	\$/m3	78.165	
	VIII REGION	COPIAPO	\$/m3	41.324	
	VIII REGION	IQUIQUE	\$/m3	69.450	
	VIII REGION	IV REGION	\$/m3	29.440	
	VIII REGION	SANTIAGO	\$/m3	21.237	
	VIII REGION	VIA DEL MAR	\$/m3	23.622	
MADERA ELABORADA	CONSTITUCION	SANTIAGO	\$/m3	6.790	7.275
TAB. PARTICULAS CORRIENTE	12.0 mm e	VALDIVIA	SANTIAGO	\$/m2	184
	15.0 mm e	VALDIVIA	SANTIAGO	\$/m2	231
	18.0 mm e	VALDIVIA	SANTIAGO	\$/m2	272
	24.0 mm e	VALDIVIA	SANTIAGO	\$/m2	335
	32.0 mm e	VALDIVIA	SANTIAGO	\$/m2	447
	8.0 mm e	VALDIVIA	SANTIAGO	\$/m2	122
	9.0 mm e	VALDIVIA	SANTIAGO	\$/m2	145
TAB. PARTICULAS ENCHAPADA	12.0 mm e	VALDIVIA	SANTIAGO	\$/m2	264
TAB. PARTICULAS ENCHAPADA	15.0 mm e	VALDIVIA	SANTIAGO	\$/m2	308
	18.0 mm e	VALDIVIA	SANTIAGO	\$/m2	341
TABLERO DE FIBRAS	3.0 mm e	YUNGAY	SANTIAGO	\$/m2	65
	4.8 mm e	YUNGAY	SANTIAGO	\$/m2	105
TABLERO DE FIBRAS MDF	12.0 mm e	CONCEPCION	SANTIAGO	\$/m2	154
	15.0 mm e	CONCEPCION	ANTOFAGASTA	\$/m2	679
	15.0 mm e	CONCEPCION	ARICA	\$/m2	726
	15.0 mm e	CONCEPCION	COPIAPO	\$/m2	508
	15.0 mm e	CONCEPCION	IQUIQUE	\$/m2	685
	15.0 mm e	CONCEPCION	LA SERENA	\$/m2	427
	15.0 mm e	CONCEPCION	PUERTO MONTT	\$/m2	260
	15.0 mm e	CONCEPCION	PUNTA ARENAS	\$/m2	827
	15.0 mm e	CONCEPCION	SANTIAGO	\$/m2	193
	15.0 mm e	CONCEPCION	TALCA	\$/m2	185
	15.0 mm e	CONCEPCION	TEMUCO	\$/m2	230
	15.0 mm e	CONCEPCION	V REGION	\$/m2	235

ESPECIFICACIÓN	ORIGEN	DESTINO	UNIDAD	PRECIO	
				PROMEDIO	MAXIMO
	15.0 mm e	YUNGAY	ANTOFAGASTA	\$/m2	520
	15.0 mm e	YUNGAY	ARICA	\$/m2	698
	15.0 mm e	YUNGAY	CHILLAN	\$/m2	137
	15.0 mm e	YUNGAY	COPIAPO	\$/m2	379
	15.0 mm e	YUNGAY	IQUIQUE	\$/m2	623
	15.0 mm e	YUNGAY	LA SERENA	\$/m2	276
	15.0 mm e	YUNGAY	PUERTO MONTT	\$/m2	248
	15.0 mm e	YUNGAY	SANTIAGO	\$/m2	192
	15.0 mm e	YUNGAY	TALCA	\$/m2	159
	15.0 mm e	YUNGAY	TEMUCO	\$/m2	172
	15.0 mm e	YUNGAY	VALDIVIA	\$/m2	211
	15.0 mm e	YUNGAY	VIA DEL MAR	\$/m2	228
	20.0 mm e	CONCEPCION	SANTIAGO	\$/m2	257
TROZOS PARA PULPA		BOSQUE (50 KM)	ARAUCO	\$/t	3.477

Estimado lector:

El Boletín de Precios Forestales es una publicación Técnica que se edita cada tres meses. La suscripción anual tiene un valor de \$25.000, que incluye gastos de envío.

Si usted desea suscribirse a esta publicación, favor enviar la orden incluida, adjuntando cheque cruzado y nominativo a nombre de "Instituto Forestal", Sucre N° 2397, Santiago.

ORDEN DE SUSCRIPCIÓN AL "BOLETÍN DE PRECIOS" (4 números al año)

INSTITUTO FORESTAL VALOR \$25.000

FECHA INSCRIPCIÓN: _____ CHEQUE N°: _____ BANCO: _____

NOMBRE COMPLETO: _____

CARGO O ACTIVIDAD: _____

NOMBRE DE LA EMPRESA: _____

RAZÓN SOCIAL: _____ RUT: _____

DIRECCIÓN: _____

CIUDAD: _____ REGIÓN: _____ FONO: _____

FAX: _____ CASILLA: _____ E-MAIL: _____

PRODUCTO QUE FABRICA O SERVICIO QUE PRESTA: _____

PRECIOS NOMINALES TROZAS Y MADERA DE PINO RADIATA MERCADO INTERNO

1977 - 2011

(\$/m³)

AÑO TRIMESTRE	TROZAS		MADERA		
	Aserrables (1)	Pulpables (2)	Aserrada (1)	Dimensionada (3)	Cepillada (3)
1977	204	135	1,341	1,265	1,510
1978	310	222	2,025	1,901	2,215
1979	466	252	2,178	2,370	2,765
1980	693	355	2,953	3,620	4,183
1981	693	371	2,839	4,063	4,690
1982	640	496	2,030	3,812	4,360
1983	761	610	...	4,278	4,968
1984	1,138	778	2,999	5,076	5,970
1985	1,872	1,187	5,548	8,736	9,917
1986	2,145	1,683	6,277	10,492	11,653
1987	2,776	2,090	8,728	12,792	14,632
1988	4,703	2,475	11,998	17,941	20,413
1989	5,775	3,044	13,709	22,324	24,722
1990	7,138	4,020	16,651	28,715	32,153
1991	9,967	5,400	23,144	35,596	40,156
1992	12,095	6,990	33,111	47,748	53,657
1993	14,562	7,001	36,835	56,139	62,446
1994	15,756	7,091	38,093	59,064	65,684
1995	16,083	8,077	39,427	61,262	68,402
1996	17,717	8,110	42,232	66,257	72,890
1997	17,486	7,303	42,034	66,793	73,777
1998	17,918	7,981	41,573	66,283	74,467
1999	18,020	7,341	40,720	65,364	74,483
2000	19,933	7,277	40,801	66,055	73,482
2001	19,784	7,898	38,921	66,730	74,691
2002	19,429	8,035	39,540	67,252	76,159
2003	18,824	8,247	39,962	67,064	78,458
2004	18,378	8,658	41,086	68,946	80,576
2005	20,986	9,697	51,072	81,029	94,450
2006	21,688	9,569	53,229	87,763	101,182
2007	22,642	10,693	53,613	91,116	104,557
2008	24,250	11,457	54,600	94,643	110,164
2009	22,580	11,555	54,248	97,779	114,749
2010	22,333	11,434	57,965	100,405	123,199
2011*	22,739	11,501	57,594	100,602	120,975

(*) Valores al primer semestre

FUENTE

: INFOR.

(1) : Puesto en aserradero de la VIII Región.

(2) : Precio promedio ponderado según consumo potencial de las plantas de pulpa de la VII y VIII Región.

(3) : Puesta en Barraca de la VIII Región.

(...) : Indica sin información.

PRECIOS NOMINALES EXPORTACIÓN DE TROZAS, ASTILLAS, MADERA ASERRADA Y ELABORADA

1980 - 2011

AÑO	TROZAS ASERRABLES	TROZAS PULPABLES			ASTILLAS			MADERA ASERRADA TABLONES					MADERA ELABORADA		
	Pino radiata (US\$ FOB/m ³)	Pino radiata (US\$ FOB/m ³)	Eucalipto globulus (US\$ FOB/m ³)	Eucalipto nitens (US\$ FOB/m ³)	Pino radiata (US\$ FOB/t)	Eucalipto globulus (US\$ FOB/t)	Eucalipto nitens (US\$ FOB/t)	Pino radiata (US\$ FOB/m ³)	Rauli (US\$ FOB/m ³)	Coihue (US\$ FOB/m ³)	Tepa (US\$ FOB/m ³)	Lenga (US\$ FOB/m ³)	Cepillada (US\$ FOB/m ³)	Finger (US\$ FOB/t)	Molduras (US\$ FOB/t)
1980	54	-	-	-	-	-	-	113	437	207	165	-	155	-	-
1981	47	-	-	-	-	-	-	109	475	176	198	219	169	-	1,064
1982	41	-	-	-	-	-	-	99	388	-	143	208	128	-	633
1983	33	-	-	-	-	-	-	84	358	-	148	166	113	-	565
1984	33	-	-	-	-	-	-	79	353	199	142	180	99	-	1,015
1985	32	27	-	-	-	-	-	73	331	160	169	169	98	-	532
1986	34	28	-	-	28	-	-	76	331	193	142	158	108	228	919
1987	39	27	42	-	29	-	-	87	303	125	137	194	134	270	602
1988	45	27	44	-	31	47	-	106	304	193	181	182	145	279	628
1989	43	27	45	-	34	58	-	109	299	157	199	194	145	247	700
1990	49	32	45	-	36	61	-	126	260	172	171	200	164	209	622
1991	51	40	48	-	34	60	-	137	313	183	272	197	166	260	820
1992	47	40	54	-	40	61	-	133	407	170	259	220	165	328	1,066
1993	85	38	63	-	42	67	-	178	529	235	309	300	247	391	1,238
1994	63	46	58	-	41	63	-	163	488	230	319	382	359	431	1,342
1995	67	43	70	-	47	73	-	180	478	262	392	473	392	364	1,319
1996	65	52	65	-	42	77	-	168	463	279	299	521	414	346	1,359
1997	62	55	62	-	39	67	-	172	507	442	295	532	388	342	1,469
1998	52	54	65	-	38	69	-	146	542	408	339	560	349	299	1,185
1999	49	53	58	-	-	62	-	136	548	382	259	569	291	297	1,377
2000	46	42	52	-	31	55	36	137	541	376	254	565	254	257	1,045
2001	48	34	52	-	31	56	44	127	503	529	-	547	230	236	1,100
2002	47	41	45	-	27	52	42	129	487	458	356	418	235	253	1,134
2003	46	37	43	56	26	58	39	130	346	291	275	529	277	247	1,038
2004	49	34	48	41	30	53	39	141	505	401	726	540	330	336	1,502
2005	57	34	66	46	33	58	40	157	546	215	140	573	296	321	1,299
2006	-	36	-	44	47	62	43	166	567	608	492	608	294	349	1,460
2007	63	40	-	49	44	68	46	199	609	571	-	614	258	337	1,228
2008	-	-	-	-	67	79	62	196	674	570	391	549	268	358	1,373
2009	-	-	-	-	-	77	66	162	744	309	397	583	236	295	1,294
2010	-	-	67	-	-	76	62	202	680	308	500	435	292	408	1,473
2011*	-	111	-	-	-	83	69	211	849	884	-	509	294	433	1,415

FUENTE: INFOR-CONAF.

(-) : Indica que no se efectuaron exportaciones.

(*) : Promedio enero a abril 2011.

METODOLOGÍA GENERAL

I PRECIOS DE PRODUCTOS FORESTALES

LOS PRECIOS DE LOS DISTINTOS PRODUCTOS SE OBTIENEN POR ENCUESTAS DIRECTAS A LAS EMPRESAS PRODUCTORAS, CORRESPONDIENTES EN LA MAYORÍA DE LOS CASOS A PRECIOS DE LISTA. EN EL CASO DE:

- SEMILLAS (E): LOS PRECIOS SON ENTREGADOS POR EL CENTRO DE SEMILLAS DE CHILLÁN (CONAF)
- PLANTAS FORESTALES (E): SE OBTIENEN POR CONSULTAS A LOS VIVEROS MÁS REPRESENTATIVOS DE CADA REGIÓN
- TROZAS ASERRABLES (P): CORRESPONDE AL PRECIO DE COMPRA DE LOS ASERRADEROS, EXPRESADO EN M³, EQUIVALENTE A 22 PULG MADERERAS PARA TROZAS DE 3,6 M DE LARGO Y A 24 PULG PINERAS PARA TROZAS DE 3,2 M DE LARGO.
- TROZAS PARA PULPA (P): CORRESPONDE AL PRECIO DE COMPRA FIJADO POR LAS EMPRESAS PAPELERAS, PUESTO EN CANCHA DE LA PROVINCIA INDICADA Y EL PRECIO DE COMPRA DE OTRAS EMPRESAS.
- POSTES Y POLINES (P): ESTOS PRECIOS SON CONSULTADOS EN LAS PLANTAS IMPREGNADORAS MÁS REPRESENTATIVAS, CORRESPONDIENDO AL DE COMPRA EN EL CASO DE POSTES Y POLINES SIN IMPREGNAR Y AL PRECIO DE VENTA, EN PRODUCTOS IMPREGNADOS.
- MADERA ASERRADA (P): CORRESPONDE AL PRECIO DE VENTA DE ASERRADEROS DE LA VIII REGIÓN Y AL PRECIO DE COMPRA POR PARTE DE LAS BARRACAS, PUESTO EN EL LUGAR DE ORIGEN O DESTINO. LOS ESTABLECIMIENTOS ENCUESTADOS EN ESTE CASO CORRESPONDEN A UNA MUESTRA DETERMINADA EN BASE AL CENSO DE BARRACAS Y ASERRADEROS DE 1998 Y 2006, RESPECTIVAMENTE.
- MADERA DIMENSIONADA Y ELABORADA (P): CORRESPONDE AL PRECIO DE VENTA CONSULTADO EN BARRACA
- TABLEROS Y CHAPAS (P): CORRESPONDE A PRECIOS DE PRODUCTOS PUESTOS EN SANTIAGO, CONSULTADOS A LAS EMPRESAS PRODUCTORAS.
- CAJAS, PALLETS Y BINS (E): CORRESPONDEN A PRECIOS DE REFERENCIA CONSULTADOS A EMPRESAS PRODUCTORAS Y EMPRESAS EXPORTADORAS DE FRUTA.

NOTA: (P): PRECIOS PUBLICADOS PERMANENTEMENTE

(E): PRECIOS PUBLICADOS ESTACIONALMENTE

II TARIFAS DE FLETES

CORRESPONDE A TARIFAS ENTREGADAS POR EMPRESAS PRODUCTORAS Y A TARIFAS DE EMPRESAS DE TRANSPORTE FORESTAL

OBSERVACIONES

1. Todos los precios presentados deben ser considerados como **referenciales**, por cuanto no consideran negociaciones por volumen y forma de pago, premios por cumplimiento de contrato y otros.
2. Los precios no incluyen el impuesto al valor agregado (IVA).
3. Los precios deben entenderse como válidos al momento de la encuesta (primera semana del mes de la publicación)
4. Los precios de madera aserrada, dimensionada y elaborada corresponden a calidad I-IV y a un contenido de humedad 30% (seco al aire), excepto que se especifique lo contrario. Estos precios se presentan en m³, equivalente a 48,5 pulgadas en pino radiata y álamo y a 42,4 pulgadas en el caso de especies nativas.
5. Mayores antecedentes sobre la información presentada pueden ser solicitados al Centro de Información Forestal - Instituto Forestal.
6. Madera Pulpable: Metro ruma = (1 m x 1 m x 2,44 m) = 1,6 m³ sólidos
7. Astillas: Metro estéreo = (1 m x 1 m x 1 m) no compactado

ABREVIATURAS

l	: Largo	d	: Diámetro	S	: Speedling
e	: Espesor	M	: Maceta	1:0; 1:1; etc.	: Raíz desnuda
Ch	: Contenido de humedad	T	: Tubete		

CALENDARIO DE PUBLICACIÓN DE PRECIOS SEGÚN TIPO DE PRODUCTO

TIPO	MARZO	JUNIO	SEPTIEMBRE	DICIEMBRE
PRODUCTOS				
Plantas y semillas forestales		X		
Carbón, leña	X	X	X	X
Madera en trozos	X	X	X	X
Postes y polines impregnados	X	X	X	X
Maderas tratadas	X	X	X	X
Madera aserrada	X	X	X	X
Mad. dimensionada y elaborada	X	X	X	X
Tableros y chapas	X	X	X	X
Envases de madera				X
FLETES	X	X	X	X
<p>Boletín de Precios Forestales, es una publicación trimestral, elaborada por el Centro de Información Forestal del Instituto Forestal. Dirija su correspondencia a Av. Sucre 2397, Ñuñoa. Fono: 3667108, Fax: 3667131</p>				



INFOR

INSTITUTO FORESTAL - CHILE

Creando valor forestal para Chile

OFICINA DIAGUITAS Km. 5 costado aeródromo La Florida, La Serena. Fono/Fax: (56-51) 543627

SEDE METROPOLITANA Sucre 2397, Ñuñoa, Santiago. Fono: (56-2) 3667100. Fax: (56-2) 3667131

SEDE BIO BIO Camino a Coronel Km. 7,5, Concepción. Fono/Fax: (56-41) 2853260

SEDE VALDIVIA Fundo Teja Norte s/n, Valdivia. Fono: (56-63) 335200. Fax: (56-63) 218968

OFICINA PATAGONIA Riquelme 147, Coyhaique. Fono: (56-67) 573159

www.infor.cl

oirs@infor.cl